



НИФИ

НАУЧНО-ИССЛЕДОВАТЕЛЬСКИЙ ФИНАНСОВЫЙ ИНСТИТУТ
МИНИСТЕРСТВА ФИНАНСОВ РОССИЙСКОЙ ФЕДЕРАЦИИ

ОЦЕНКА РЕЗУЛЬТАТОВ РЕАЛИЗАЦИИ ИНВЕСТИЦИОННЫХ ПРОЕКТОВ С ПРИМЕНЕНИЕМ МЕХАНИЗМА ИНВЕСТИЦИОННЫХ КВОТ ДОБЫЧИ ВОДНЫХ БИОРЕСУРСОВ В 2018-2021 ГОДАХ

МЕТОДОЛОГИЯ

- 4 года – период исследований ;
- 12 регионов исследования ;
- 3 ОКВЭД ;
- 5 экономических показателей ;
- 4 финансовых показателя

Источники данных:

Росстат, ФНС, ФТС, Росрыболовство, Fira
(официальная отчетность предприятий), ФАО



ГОДЫ	2018-2021		2019-2021
Регионы исследования	ОКВЭД		
	Рыболовство морское	Переработка и консервирование рыбы, ракообразных и моллюсков	Судостроение
Камчатский край	✓	✓	
Мурманская область	✓	✓	
Приморский край	✓	✓	✓
Хабаровский край	✓	✓	✓
Архангельская область	✓		
Сахалинская область	✓	✓	
Республика Карелия	✓	✓	✓
Магаданская область	✓		
Ленинградская область			✓
Санкт-Петербург			✓
Нижегородская область			✓
Калининградская область			✓

ГОДЫ	2018-2021 (2019-2021)	
ОКВЭД	Показатели (округлены до целой части)	
	Экономические	Финансовые
Рыболовство морское	1. Инвестиции в основной капитал.	1. Оборотные активы.
Переработка и консервирование рыбы, ракообразных и моллюсков	2. Отгружено товаров.	2. Внеоборотные активы.
	3. Налоговые отчисления.	3. Капитал и резервы.
Судостроение	4. Фонд оплаты труда.	4. Выручка (нетто) от продажи товаров, продукции, работ, услуг
	5. Численность занятых.	



НИФИ

НАУЧНО-ИССЛЕДОВАТЕЛЬСКИЙ ФИНАНСОВЫЙ ИНСТИТУТ
МИНИСТЕРСТВА ФИНАНСОВ РОССИЙСКОЙ ФЕДЕРАЦИИ

ОЦЕНКА РЕЗУЛЬТАТОВ РЕАЛИЗАЦИИ
ИНВЕСТИЦИОННЫХ ПРОЕКТОВ С ПРИМЕНЕНИЕМ
МЕХАНИЗМА ИНВЕСТИЦИОННЫХ КВОТ ДОБЫЧИ
ВОДНЫХ БИОРЕСУРСОВ В 2018-2021 ГОДАХ

ВЫВОДЫ

РЫБОЛОВСТВО МОРСКОЕ

Инвестиции в основной капитал

- ✓ Объем инвестиций виду деятельности «рыболовство морское» за период с 2018-2021 гг. составил **137** млрд. руб., что в **3,6** раз выше, чем за период 2014-2017 гг.
- ✓ В 2021 г. объем инвестиций составил 45,8 млрд. руб., что составляет **224%** от уровня 2018 г. (год к году). Рост показателя по России в 2021 г. к 2018г. составил лишь – 129%.
- ✓ Наибольший объем инвестиций в 2018-2021 гг. приходится на Камчатский край (**47,6** млрд. руб.), Мурманскую область (**25,2** млрд. руб.) и Приморский край (**24,2** млрд. руб.)

Отгружено товаров

- ✓ Объем отгруженных товаров составил **1106** млрд. руб., рост - **158%** (2021 к 2018 г.), рост показателя по России - 131%. Более **70%** объема приходится на Мурманскую область (**325** млрд. руб.), Камчатский край (**285** млрд. руб.), и Приморский край (**196** млрд. руб.).

Налоговые отчисления

- ✓ Объем налоговых отчислений составил **124** млрд. руб., рост - **165%** (2021 к 2018 г.) рост показателя по России - 129%. Более **75%** объема отчислений на Мурманскую область (**39** млрд. руб.), Камчатский край (**35** млрд. руб.), и Сахалинскую область (**19,6** млрд. руб.).
- ✓ Наибольший рост показателя наблюдался в Камчатском крае и Мурманской области (в **2** раза).
- ✓ Снижение налоговых отчислений произошло в Архангельской области и в Хабаровском крае.

Фонд оплаты труда

- ✓ Фонд оплаты труда вырос во всех регионах и составил **56** млрд. руб., **137%** (2021 к 2018 г.) около **60%** приходится на Камчатский край (**16,5** млрд. руб.), Приморский край (**11,7** млрд. руб.) и Мурманскую область (**9,9** млрд. руб.).

Численность занятых

- ✓ Совокупная численность занятых по выборке за период 2018-2022 г. находилась на уровне **28** тыс. чел. с прогнозом роста по мере ввода в эксплуатацию новых судов.



НИФИ

НАУЧНО-ИССЛЕДОВАТЕЛЬСКИЙ ФИНАНСОВЫЙ ИНСТИТУТ
МИНИСТЕРСТВА ФИНАНСОВ РОССИЙСКОЙ ФЕДЕРАЦИИ

ОЦЕНКА РЕЗУЛЬТАТОВ РЕАЛИЗАЦИИ
ИНВЕСТИЦИОННЫХ ПРОЕКТОВ С ПРИМЕНЕНИЕМ
МЕХАНИЗМА ИНВЕСТИЦИОННЫХ КВОТ ДОБЫЧИ
ВОДНЫХ БИОРЕСУРСОВ В 2018-2021 ГОДАХ

ВЫВОДЫ

ПЕРЕРАБОТКА И КОНСЕРВИРОВАНИЕ РЫБЫ, РАКООБРАЗНЫХ И МОЛЮСКОВ

Инвестиции в основной капитал

- ✓ Объем инвестиций составил **32,5** млрд. руб., рост - **118%** (2021 к 2018 г.), рост показателя по России - 129%.
- ✓ Наибольший рост показателя наблюдался в Мурманской области (в **3,6** раз), Камчатском крае (в **1,4** раза), Приморском крае (в **1,2** раза).
- ✓ Незначительно снижение показателя произошло в Сахалинской области и Хабаровском крае.

Отгружено товаров

- ✓ Объем отгруженных товаров составил **222** млрд. руб., рост - **190%** (2021 к 2018 г.), рост показателя по России - 131%), более **85%** объема приходится на Сахалинскую область (**96** млрд. руб.), Камчатский край (**60** млрд. руб.), и Приморский край (**33** млрд. руб.).
- ✓ Наибольший рост показателя отмечен в Республике Карелии, Мурманской области, Сахалинской области.

Налоговые отчисления

- ✓ Объем налоговых отчислений (налог на прибыль и НДС) составил **3,6** млрд. руб., рост - **130%** (2021 к 2018 г.), рост показателя по России - 129%, выше **90%** отчислений приходится на Камчатский край (**1,9** млрд. руб.), Мурманскую область (**0,8** млрд. руб.), и Приморский край (**0,7** млрд. руб.).

Фонд оплаты труда

- ✓ Фонд оплаты труда вырос во всех регионах и составил **19,5** млрд. руб., (**170%** к 2018 г.) около **90%** приходится на Камчатский край, Сахалинскую область и Приморский край – **14, 2,8** и **1,8** млрд. руб. соответственно.

Численность занятых

- ✓ Кроме Хабаровского и Приморского краев, численность занятых в рыбопереработке выросла во всех регионах в среднем в **1,4** раза. Снижение численности занятых в рыбопереработке Хабаровского края связана с сокращением объемов добычи



НИФИ

НАУЧНО-ИССЛЕДОВАТЕЛЬСКИЙ ФИНАНСОВЫЙ ИНСТИТУТ
МИНИСТЕРСТВА ФИНАНСОВ РОССИЙСКОЙ ФЕДЕРАЦИИ

ОЦЕНКА РЕЗУЛЬТАТОВ РЕАЛИЗАЦИИ ИНВЕСТИЦИОННЫХ ПРОЕКТОВ С ПРИМЕНЕНИЕМ МЕХАНИЗМА ИНВЕСТИЦИОННЫХ КВОТ ДОБЫЧИ ВОДНЫХ БИОРЕСУРСОВ В 2018-2021 ГОДАХ

ВЫВОДЫ

СУДОСТРОЕНИЕ

Инвестиции в основной капитал

- ✓ Объем инвестиций составил **171** млрд. руб., рост - **193%** (2021 к 2018), по России рост - 129%. Наибольший рост показателя отмечен в Нижегородской области (в **12** раз) благодаря контрактам на постройку **11** краболовов, Республике Карелия (в **7,7** раза), контракты на **7** краболовов и **2** рыбопромысловых судна, Хабаровском крае (в **7,7** раз) контракты **2** краболовным судам, Санкт-Петербурге (в **3** раза), контракты на строительство **30** крупно- и среднетоннажных рыбопромысловых судов, а также **2** краболовов.
- ✓ На судостроительных заводах в Ленинградской и Калининградской областях ведется строительство порядка **14** рыбопромысловых судов, в связи с чем объем инвестиций растет.

Отгружено товаров

- ✓ Объем отгруженных товаров составил **331** млрд. руб., рост - **243%** (по России рост - 131%). Регионы выборки показывают разнонаправленную динамику по отгрузке из-за ограничений, связанных с пандемией, - сроки строительства большинства судов увеличиваются, в связи с чем у 4 из 7 регионов наблюдается снижение отгрузки на 2021 год, но в то же время остальные 3 региона показывают рост показателя.
- ✓ Увеличение показателей отгрузки произойдет с вводом в строй новых судов.

Налоговые отчисления

- ✓ Объем налоговых отчислений составил **21,2** млрд. руб., рост - **74%** (по России рост - 129%).

Фонд оплаты труда

- ✓ Фонд оплаты труда вырос в 5 из 7 регионов и составил **9,6** млрд. руб., (**111%** к 2018 г.) около **84%** приходится на Приморский край, Ленинградскую и Нижегородскую области.

Численность занятых

- ✓ Численность занятых выросла в 4 из 7 регионах, большая часть работников сосредоточена в Санкт-Петербурге и Приморском крае.



НИФИ

НАУЧНО-ИССЛЕДОВАТЕЛЬСКИЙ ФИНАНСОВЫЙ ИНСТИТУТ
МИНИСТЕРСТВА ФИНАНСОВ РОССИЙСКОЙ ФЕДЕРАЦИИ

РЫБОЛОВСТВО МОРСКОЕ – РЕГИОНЫ ИССЛЕДОВАНИЯ

→ Рост ← Коррекция* ← Снижение**

Инвестиции в основной капитал, млрд. руб.

Отгружено товаров, млрд. руб.

Налоговые отчисления, млрд. руб.


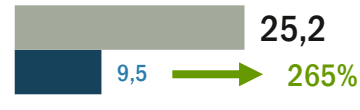
Фонд оплаты труда, млрд. руб.

Численность занятых, чел.

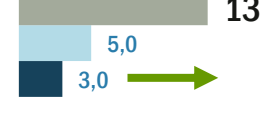
Камчатский край



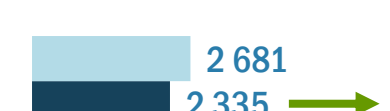
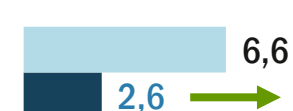
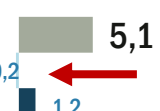
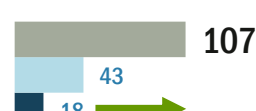
Мурманская область



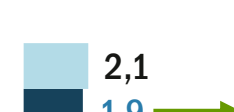
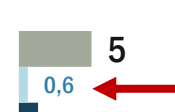
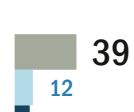
Приморский край



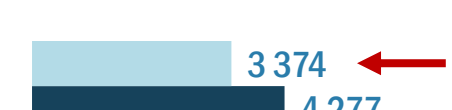
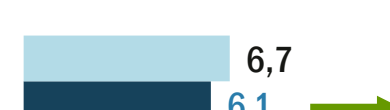
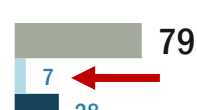
Хабаровский край




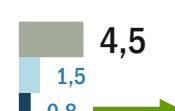
Архангельская область



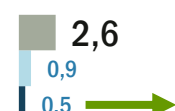
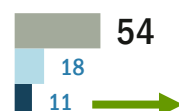
Сахалинская область



Республика Карелия



Магаданская область



■ 2018-2021 ■ 2014-2017

■ 2018-2021 ■ 2021 ■ 2018

■ 2018-2021 ■ 2021 ■ 2018

■ 2021 ■ 2018

■ 2021 ■ 2018

* снижение менее 5% ** снижение более 5%

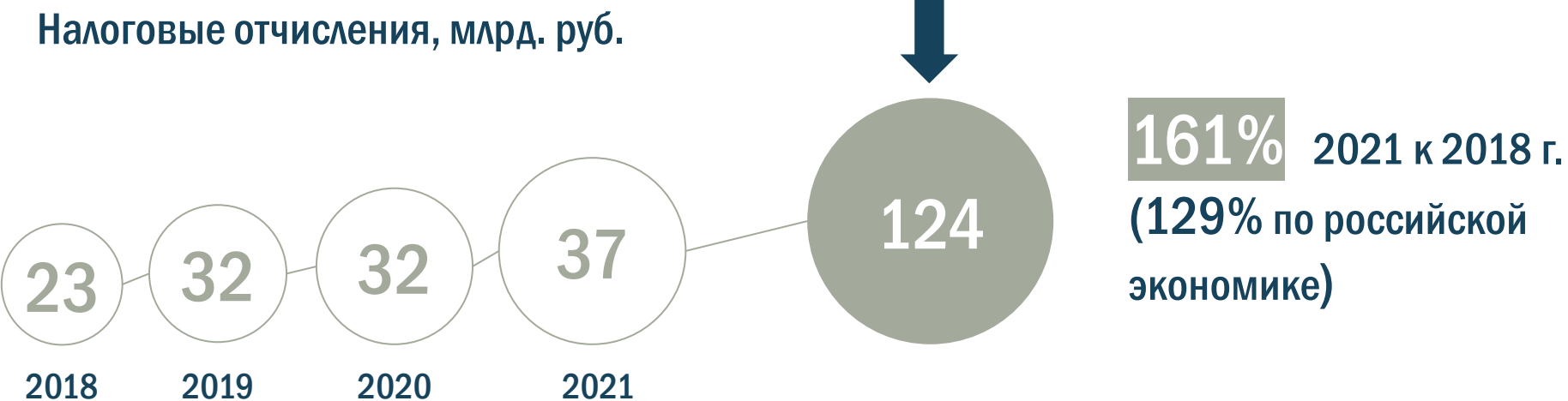
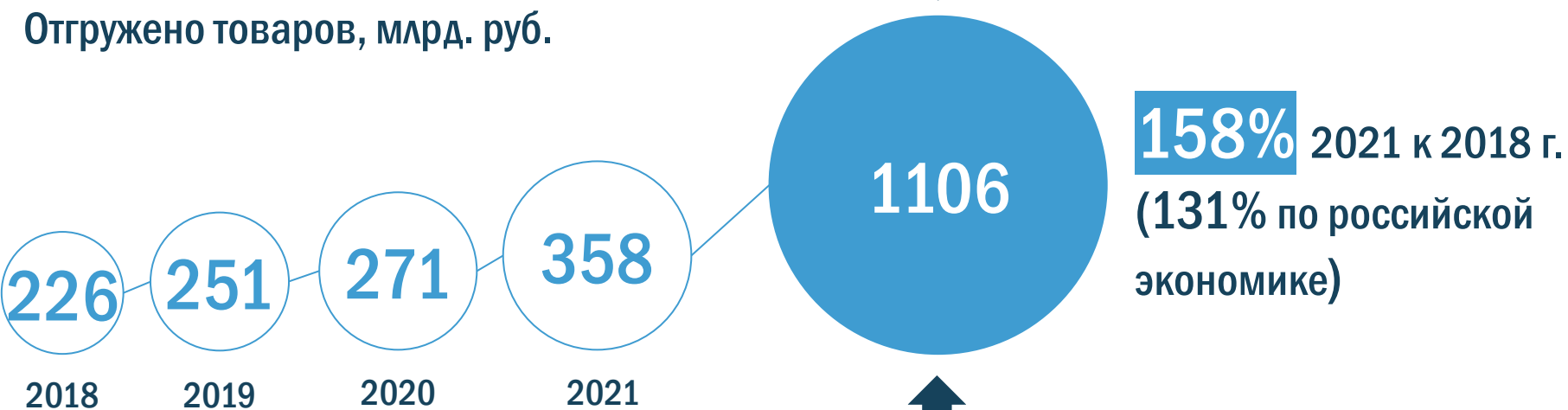



НИФИ


НАУЧНО-ИССЛЕДОВАТЕЛЬСКИЙ ФИНАНСОВЫЙ ИНСТИТУТ
МИНИСТЕРСТВА ФИНАНСОВ РОССИЙСКОЙ ФЕДЕРАЦИИ

РЫБОЛОВСТВО МОРСКОЕ – СВОД ПО РЕГИОНАМ ИССЛЕДОВАНИЯ

Инвестиции в основной капитал, млрд. руб.*



Фонд оплаты труда, млрд. руб.



Численность занятых, тыс. чел.



*Значения округлены до целой части

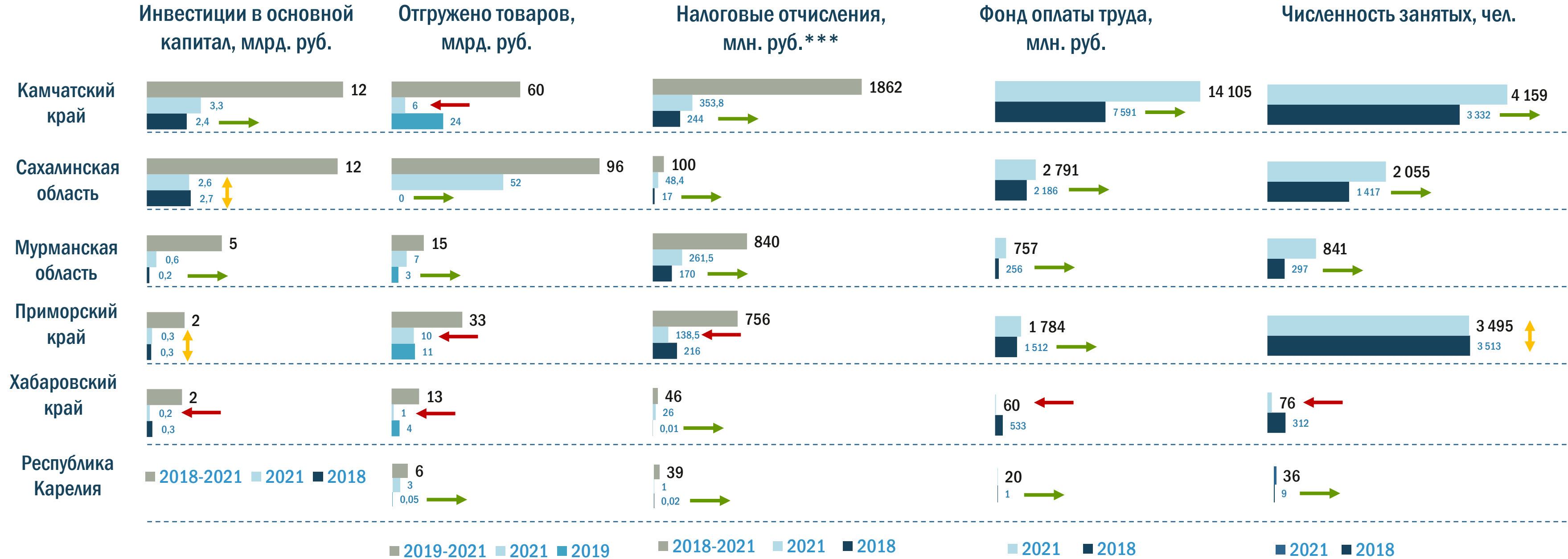


НИФИ

НАУЧНО-ИССЛЕДОВАТЕЛЬСКИЙ ФИНАНСОВЫЙ ИНСТИТУТ
МИНИСТЕРСТВА ФИНАНСОВ РОССИЙСКОЙ ФЕДЕРАЦИИ

ПЕРЕРАБОТКА И КОНСЕРВИРОВАНИЕ РЫБЫ, РАКООБРАЗНЫХ И МОЛЮСКОВ – РЕГИОНЫ ИССЛЕДОВАНИЯ

→ Рост ← Коррекция* ← Снижение**



***включают себя данные только по НДС и налогу на прибыль организаций

*снижение менее 5% ** снижение более 5%

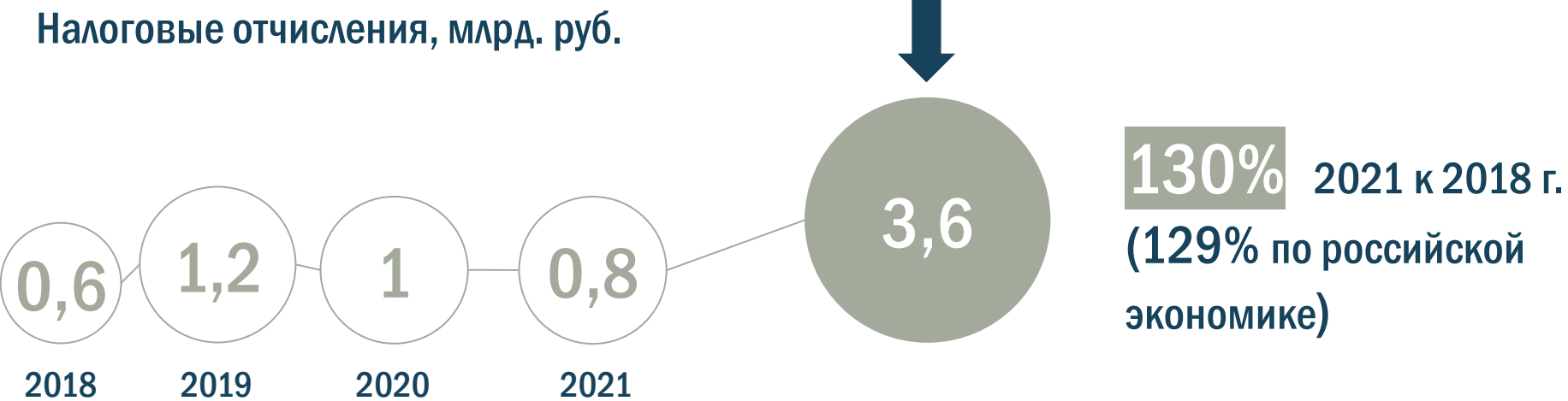




НИФИ

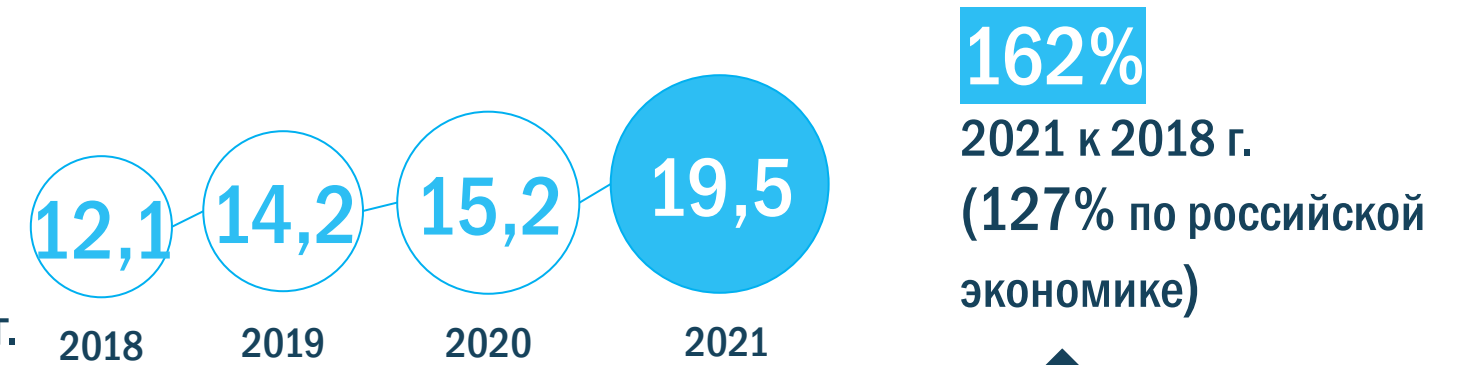
НАУЧНО-ИССЛЕДОВАТЕЛЬСКИЙ ФИНАНСОВЫЙ ИНСТИТУТ
МИНИСТЕРСТВА ФИНАНСОВ РОССИЙСКОЙ ФЕДЕРАЦИИ

ПЕРЕРАБОТКА И КОНСЕРВИРОВАНИЕ РЫБЫ, РАКООБРАЗНЫХ И МОЛЛЮСКОВ – СВОД ПО РЕГИОНАМ ИССЛЕДОВАНИЯ

Инвестиции в основной капитал, млрд. руб.



Фонд оплаты труда, млрд. руб.



Численность занятых, тыс. чел.



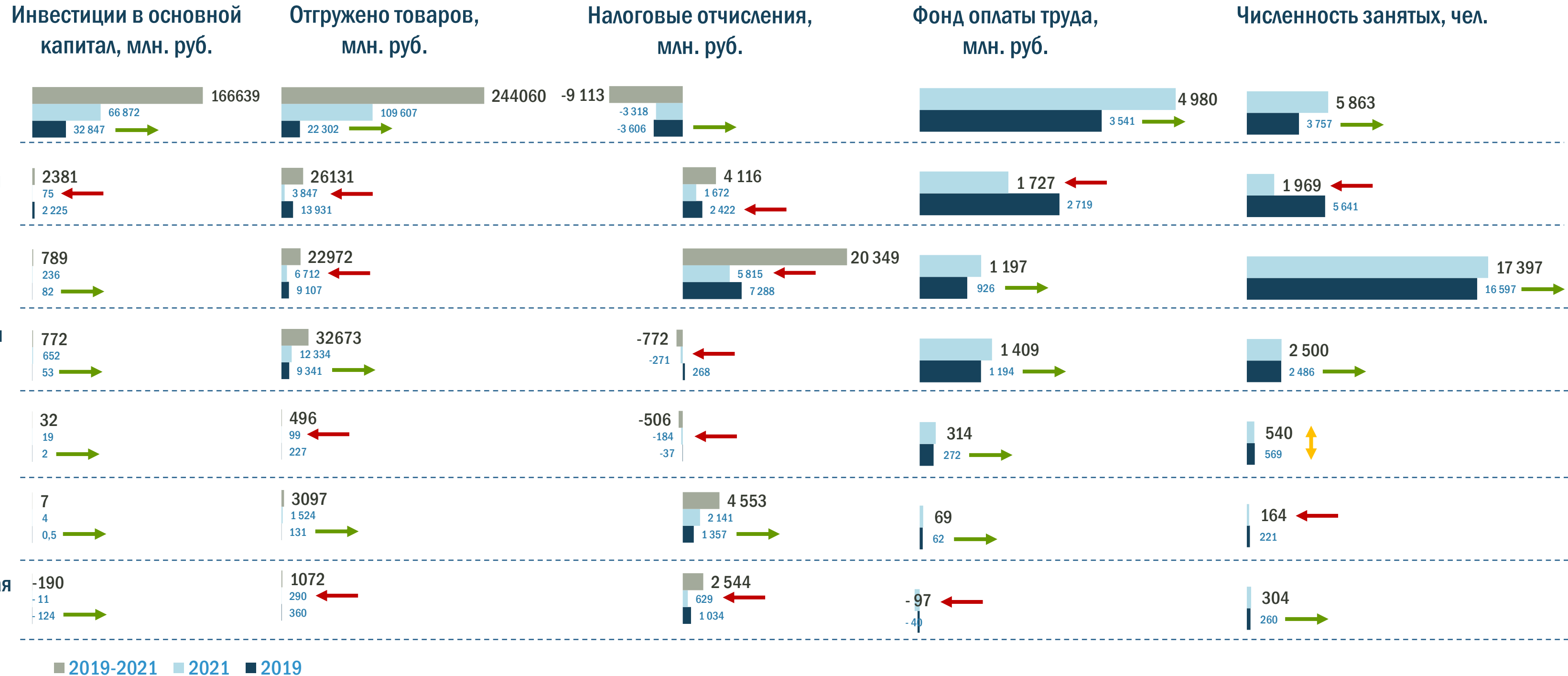


НИФИ

НАУЧНО-ИССЛЕДОВАТЕЛЬСКИЙ ФИНАНСОВЫЙ ИНСТИТУТ
МИНИСТЕРСТВА ФИНАНСОВ РОССИЙСКОЙ ФЕДЕРАЦИИ

СУДОСТРОЕНИЕ – РЕГИОНЫ ИССЛЕДОВАНИЯ

→ Рост ← Коррекция* ← Снижение**



*снижение менее 5% ** снижение более 5%

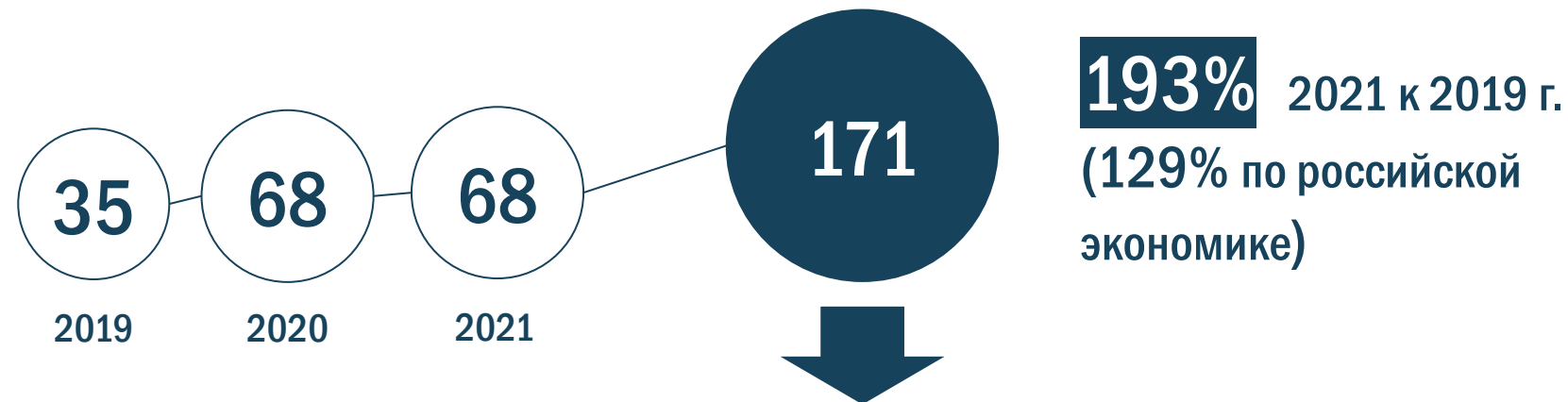


НИФИ

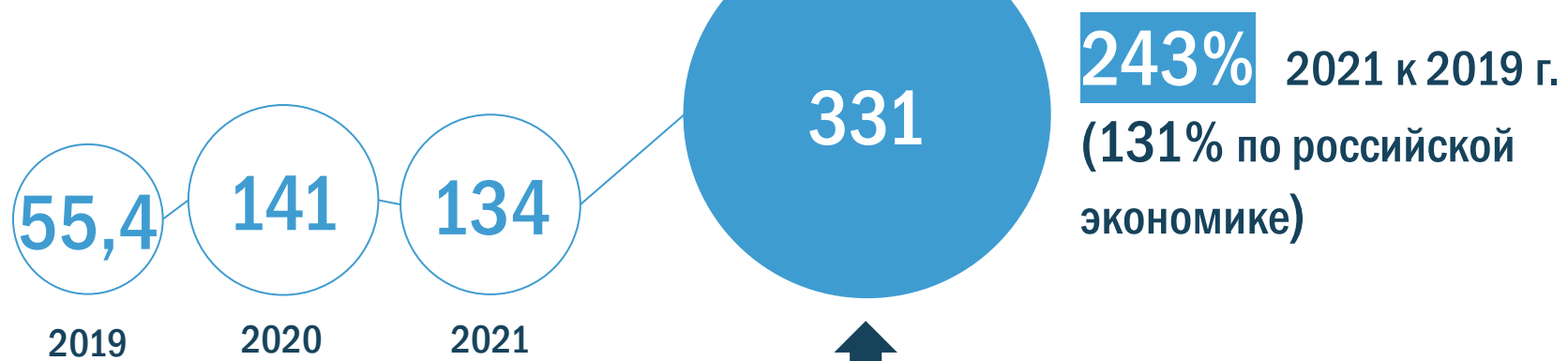
НАУЧНО-ИССЛЕДОВАТЕЛЬСКИЙ ФИНАНСОВЫЙ ИНСТИТУТ
МИНИСТЕРСТВА ФИНАНСОВ РОССИЙСКОЙ ФЕДЕРАЦИИ

СУДОСТРОЕНИЕ – СВОД ПО РЕГИОНАМ ИССЛЕДОВАНИЯ


Инвестиции в основной капитал, млрд. руб.



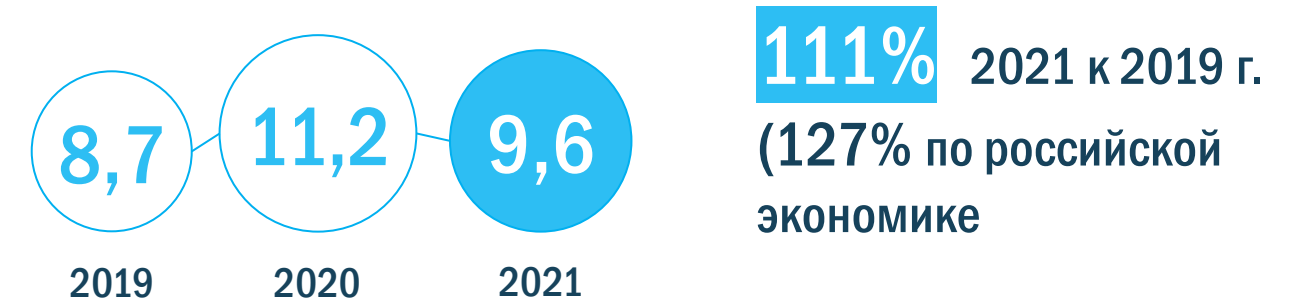
Отгружено товаров, млрд. руб.



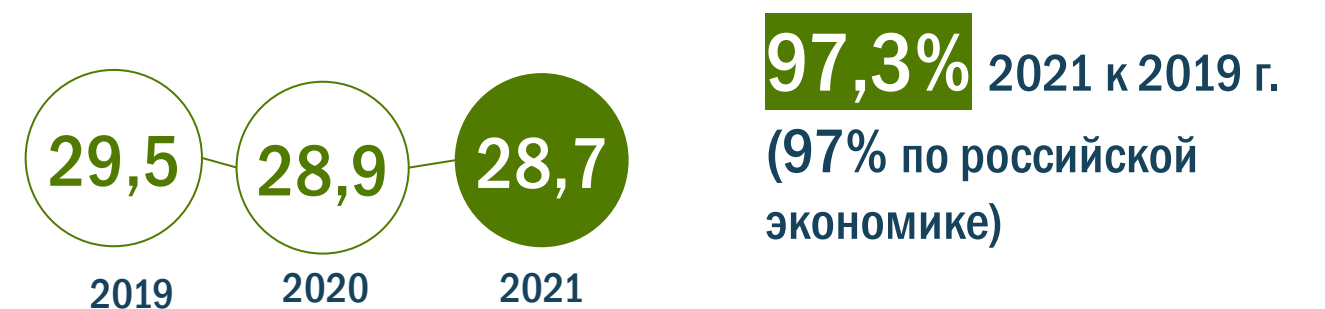
Налоговые отчисления, млрд. руб.



Фонд оплаты труда, млрд. руб.



Численность занятых, тыс. чел.





НИФИ

НАУЧНО-ИССЛЕДОВАТЕЛЬСКИЙ ФИНАНСОВЫЙ ИНСТИТУТ
МИНИСТЕРСТВА ФИНАНСОВ РОССИЙСКОЙ ФЕДЕРАЦИИ

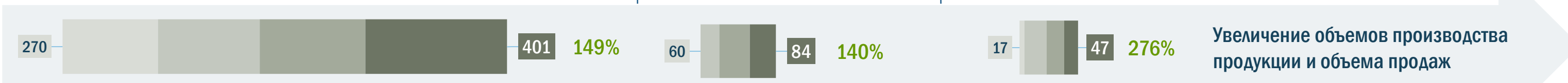
ФИНАНСОВЫЕ ПОКАЗАТЕЛИ – СВОД ПО РЕГИОНАМ ИССЛЕДОВАНИЯ

РЫБОЛОВСТВО МОРСКОЕ

ПЕРЕРАБОТКА И КОНСЕРВИРОВАНИЕ РЫБЫ, РАКООБРАЗНЫХ И МОЛЮСКОВ

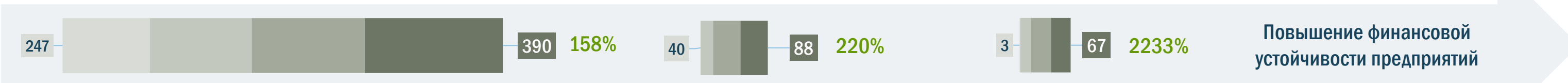
СУДОСТРОЕНИЕ

Выручка (нетто),
млрд. руб.



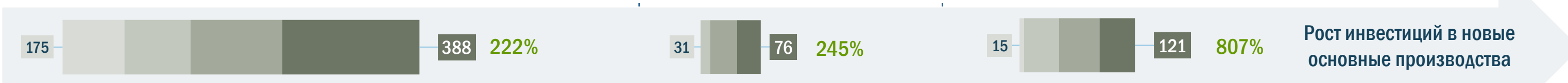
Увеличение объемов производства
продукции и объема продаж

Капитал и
резервы,
млрд. руб.



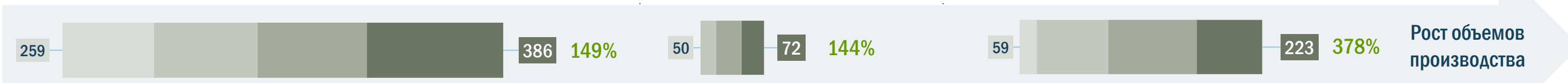
Повышение финансовой
устойчивости предприятий

Внеоборотные
активы, млрд.
руб.



Рост инвестиций в новые
основные производства

Оборотные
активы, млрд.
руб.



Рост объемов
производства

■ 2018 ■ 2019 ■ 2020 ■ 2021

■ 2019 ■ 2020 ■ 2021

■ 2018 ■ 2019 ■ 2020 ■ 2021